

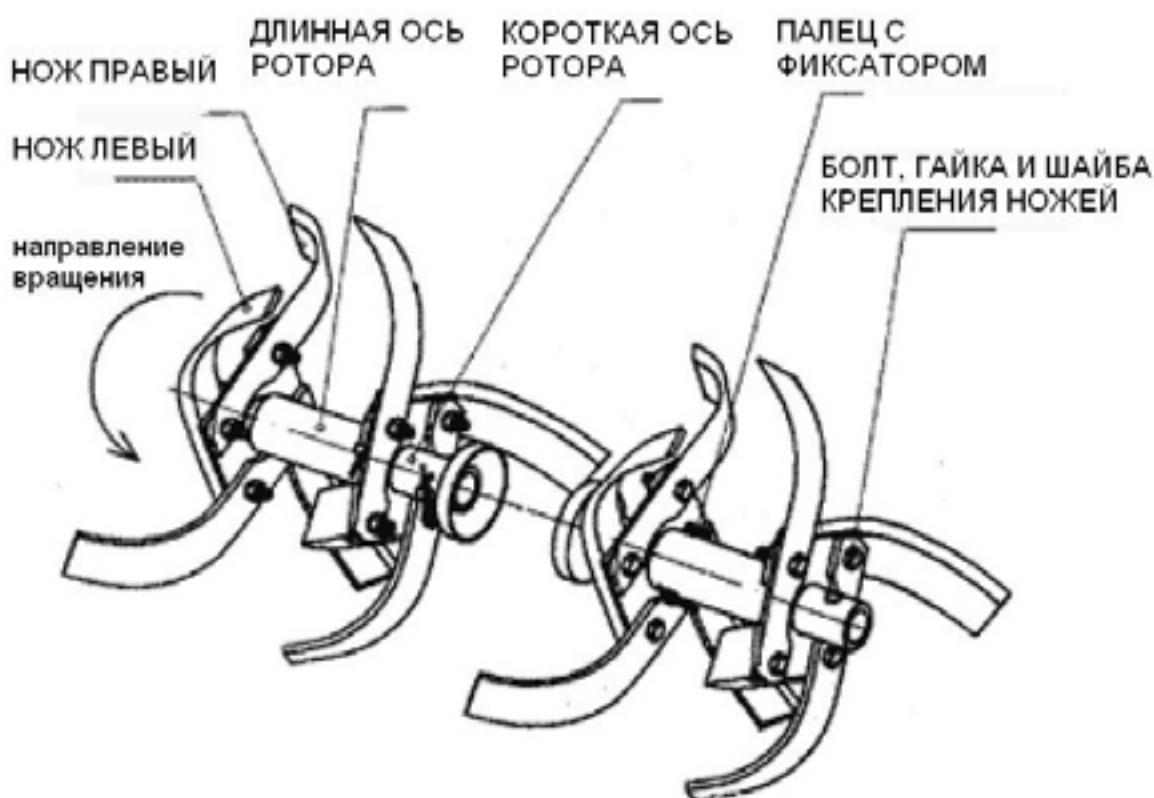
Сборка фрез мотокультиватора и мотоблока



Дополнительные фрезы для мотоблоков и мотокультиваторов позволяют улучшить и ускорить процесс перемешивания и обработки почвы. При этом они способствуют продвижению техники вперед. Изменяя число фрез можно варьировать ширину рыхления с целью оптимизации нагрузки и увеличения срока службы мотоблока или мотокультиватора.

Схемы приведенные ниже, подойдут для сборки фрез большинства мотокультиваторов и мотоблоков

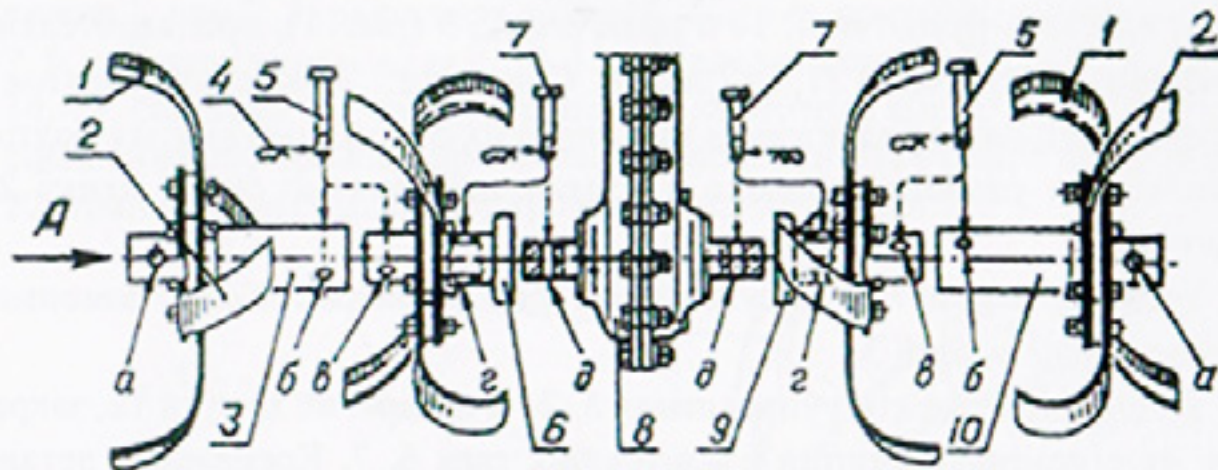
Приступая к сборке и установке фрез необходимо помнить, что каждая фреза состоит из правой и левой частей, которые скрепляются таким образом, чтобы при движении мотокультиватора вперед ножи входили в землю режущими кромками (*режущая часть фрез, должна быть установлена по ходу движения!*)



Адреса магазинов в Минске:
ул. Богдановича, 118
ул. Сморговский тракт, 7

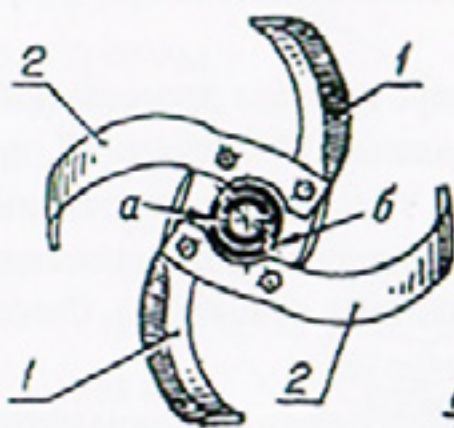
тел.: 8 (017) 237-52-50
вел.: 8 (029) 621-28-20
мтс.: 8 (029) 777-54-45

Вид спереди

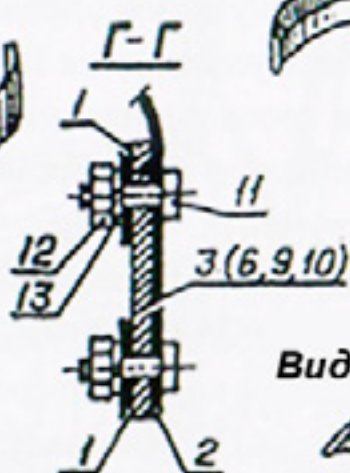


Вид А (на ротор 3)

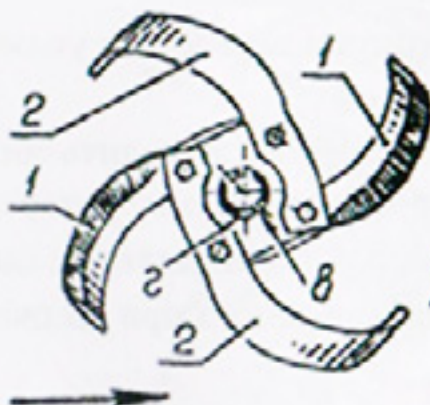
Вид А (на ротор 9)



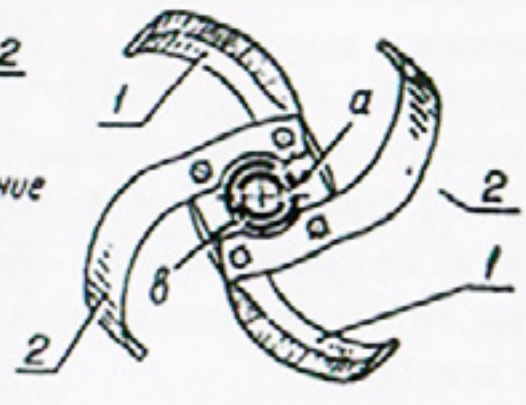
Вид А (на ротор 6)



Вид А (на ротор 10)



Направление вращения роторов



Направление движения МК

||||| - режущая кромка ножа

Адреса магазинов в Минске:
ул. Богдановича, 118
ул. Сморговский тракт, 7

тел.: 8 (017) 237-52-50
вел.: 8 (029) 621-28-20
мтс.: 8 (029) 777-54-45